

Fonds d'actions tous pays Lysander-Triasima - Série A

Code du fonds: LY931A

Gestionnaire de portefeuille: Gestion de portefeuille Triasima inc.

Au: 31 décembre 2021

Catégorie du fonds: Actions

Indice de référence: Indice MSCI Monde tous les pays en \$CA¹

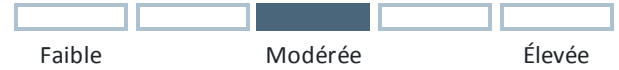


TRIASIMA

Cible d'investissement

Investit en actions de sociétés ayant un vaste éventail de capitalisations de partout dans le monde.

Tolérance au risque



Pourquoi investir dans ce fonds

Gestion de portefeuille Triasima est une société de gestion de placement canadienne fondée par André R. Chabot, Scott Collins et Redouane Khireddine. Avec des rendements concluants depuis 1998, la société dessert des clients institutionnels, des sous-conseillers et des particuliers. Elle est entièrement détenue par ses employés et dirigeants et indépendante de toute autre société ou organisation. Triasima est reconnue pour son Approche des trois piliers^{MC}, qui consiste en un processus d'investissement rigoureux et innovateur qui demeure constant quelles que soient les conditions des marchés.

- **Méthodologie d'investissement dynamique** : L'Approche des trois piliers^{MC} allie l'analyse fondamentale, quantitative et tendancielle, dans un processus de contrôle équitable où chaque pilier sert à renforcer les deux autres.
- **Stratégie** : Le Fonds a la capacité de réaliser des liquidités en contexte défavorable des marchés et à acquérir ou à se départir de secteurs ou de régions du monde selon leur attrait mesuré par l'Approche des trois piliers^{MC}.
- **Diversification géographique** : Il n'y a pas de pondération maximale ou minimale de répartition géographique ou entre les pays émergents ou développés, augmentant ainsi le nombre d'occasions d'investissement.

Rendements composés - Série A

1 mois	3 mois	ACJ	1 an	3 ans (Annualisés)	5 ans (Annualisés)	Depuis la création (Annualisés)
1,0 %	5,4 %	13,0 %	13,0 %	17,2 %	11,4 %	10,5 %

Aperçu du fonds

Date de création de la série	31 décembre 2015
Devise	CAN
ASG du fonds	6,2 \$ millions
VLP (Valeur liquidative par part)	15,81 \$
Honoraires de gestion	1,80 %
RFG au 30 juin 2021 (non-vérifiés)	2,13 %
Placement minimal initial	1000 \$
Placement minimal subséquent	100 \$
Liquidité	Quotidienne
Éligibilité RÉER	Oui

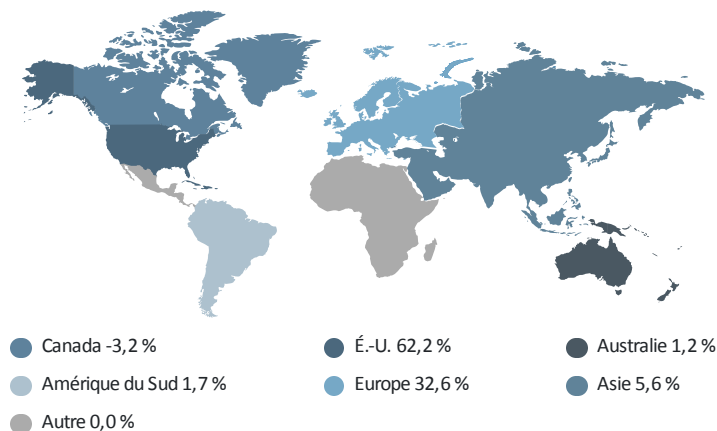
10 principaux titres

Titres	% du Fonds
Microsoft	4,1 %
MSCI Inc.	3,1 %
Yougov PLC	2,9 %
Alcoa Corp	2,8 %
Old Dominion Freight Line	2,8 %
Zebra Technologies Corporation	2,3 %
ASML Holding N.V.	2,3 %
Novo Nordisk A/S	2,1 %
VERBUND AG	2,1 %
ROCKWELL AUTOMATION INC	2,0 %
Total	26,7 %

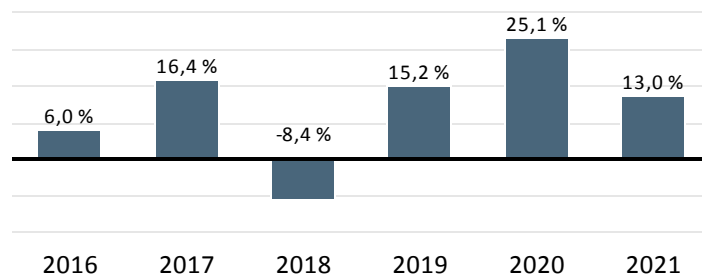
Caractéristiques du portefeuille

Nombre de titres	76
Rendement en dividendes	1,1 %

Répartition géographique



Rendements par année civile - Série A



Distributions

Fréquence de distributions: Annuelles

Distribution la plus récente par part: 2,2877 \$

Rendement de 12 mois des distributions: 14,5 %

Prochaine date de référence: 29 décembre 2022

Prochaine date de distribution: 30 décembre 2022

Distributions (\$) / Part ³	ACJ [*]	2020	2019	2018	2017	2016
Distributions totales	2,2877	0,0000	0,0000	0,0000	0,0000	0,0620
Intérêts		0,0000	0,0000	0,0000	0,0000	0,0000
Dividendes		0,0000	0,0000	0,0000	0,0000	0,0629
Gains en capital		0,0000	0,0000	0,0000	0,0000	0,0000
Retenue fiscale		0,0000	0,0000	0,0000	0,0000	-0,0009

*Le caractère fiscal final sera déterminé en fonction de l'information fiscale du fonds pour l'année.

Lysander Funds Limited est le gestionnaire de fonds du Fonds d'actions tous pays Lysander-Triasima (le « Fonds »). Ce document ne constitue pas une invitation à investir dans le Fonds, ni un appel public à l'épargne. Les unités du Fonds ne peuvent être acquises que par l'entremise d'un professionnel en investissement selon les modalités prévues aux documents d'offre du Fonds et par des investisseurs éligibles. Chaque acquéreur de parts du Fonds pourrait bénéficier de recours contractuels ou statutaires. Des commissions, des commissions de suivi, des frais de gestion et des déboursés peuvent tous être associés à des fonds d'investissement. Veuillez consulter le prospectus avant d'investir. Les taux de rendements indiqués reposent sur les rendements historiques composés totaux. Ces rendements comprennent les variations de valeur des parts et le réinvestissement de toutes les distributions et ne tiennent pas compte de certains frais, tels que les frais de rachat ou frais optionnels ou de l'impôt sur le revenu incombant à tout détenteur de parts et qui auraient pour effet de réduire les rendements. Les fonds d'investissement ne sont pas garantis ni assurés, leur valeur peut varier fréquemment et il est possible que les rendements antérieurs ne se reproduisent pas. ¹Droit d'auteur 2021 MSCI Inc. Tous droits réservés. ²Les distributions sont fondées sur le nombre réel de parts en circulation au moment pertinent. Les distributions sont versées en argent liquide ou réinvesties en parts additionnelles. Si le revenu net ou les gains en capital de la série s'avèrent inférieurs aux montants distribués durant l'année, la distribution inclura un remboursement de capital. Dans ce cas, si un investisseur choisit de recevoir ses distributions en encaisse et de ne pas les réinvestir, la valeur de son placement devrait diminuer au fil du temps. Les distributions ne sont pas une indication de performance, de taux de rendement ou de rendement. ³Lysander Funds est une marque de commerce déposée de Lysander Funds Ltd.